



Le voyage de demain

TRAVEL HOMES

Bright'n Cosy

04 Avenue de Colmar (Apt 35), 68100 Mulhouse

Procédure de check in

Même les plus connectés d'entre nous sommes parfois déconnectés ... Plus d'internet? Pas de problèmes! Avec ce PDF, vous avez tout ce qu'il faut pour check-in !

Informations Importantes

Adresse : 04 Avenue de Colmar, 68100 Mulhouse

Horaire de check-in : A partir de 14h

Horaire de check-out : Au plus tard 11h

Entrée dans le logement :

Self check-in (via lockbox et/ou smartlock)

Numéro d'urgence : +33 7 67 85 61 95

Parking : Payant

Wi-Fi : Welcome / travelhomes

Capacité : 2 personnes

Code du lockbox : *Délivré 24h avant votre arrivée**

Code de la serrure connectée: *Délivré 24h avant votre arrivée**

**Si l'enregistrement a été effectué*

2. Entrée dans le logement (Check-in)

Pour une flexibilité maximale, Travel Homes vous permet d'entrer dans l'appartement à tout moment après l'heure de check-in. Voici les différentes étapes pour y accéder.



Une fois arrivée, dirigez vous vers le lockbox



Ouvrez le cache et tournez les boutons pour obtenir le code fourni pour le lockbox

Procédure de check in



Fermez le lockbox et **TOURNEZ LES BOUTONS**




Collez le badge contre le bouton noir VIGIK, la lumière verte s'allume et la porte s'ouvre



N'oubliez pas d'utiliser le badge à nouveau pour la deuxième porte du lobby ! Appuyez sur appel pour faire venir l'ascenseur.


Procédure de check in




Appuyez sur le n°3



Tournez à gauche et continuez tout droit jusqu'à la dernière porte à gauche



Pour ouvrir la porte, appuyez sur n'importe quels boutons pour activer le clavier



Entrez le code de la serrure connectée et appuyez sur le cadenas, tournez le verrou vers la droite, vous pouvez ouvrir la porte



Bravo vous êtes arrivés!