



The EastSide

37 rue de l'Est, 1er étage
68000 Colmar



Procédure de check in

Même les plus connectés d'entre nous sommes parfois déconnectés ... Plus d'internet? Pas de problèmes! Avec ce PDF, vous avez tout ce qu'il faut pour check-in !

Informations Importantes

Adresse : 37 rue de l'Est, 1er étage, 68000 Colmar

Horaire de check-in : A partir de 14h

Horaire de check-out : A plus tard 11h

Entrée dans le logement :

Via lockbox

Numéro d'urgence : +33 7 67 85 61 95

Parking : Parking privé de la copropriété

Wi-Fi : Lest / travelhomes

Capacité : 4 personnes

Code du lockbox : *Délivré 24h avant votre arrivée**

**Si l'enregistrement a été effectué*

2. Entrée dans le logement (Check-in)

Pour une flexibilité maximale, Travel Homes vous permet d'entrer dans l'appartement à tout moment après l'heure de check-in. Voici les différentes étapes pour y accéder.



Une fois arrivé, veuillez vous rendre au niveau du lockbox pour récupérer les clés



Le lockbox se situe dans la boîte aux lettres « Richard »

IMPORTANT : Le lockbox est dans la boîte aux lettres RICHARD. S'il vous plaît, ne pas essayer d'entrer le code sur l'autre lockbox !!



Procédure de check in

IMPORTANT : Le lockbox est dans la boîte aux lettres RICHARD. S'il vous plaît, ne pas essayer d'entrer le code sur l'autre lockbox !!



Le lockbox se situe dans la boîte aux lettres « Richard », il n'y a pas besoin de clés, tirez juste la porte



Ouvrez le clapet noir et composez le code



Tirez vers le bas et récupérez les clés



Refermez puis brouillez le code



Fermez le clapet noir



Si vous avez une voiture, ouvrez le portail avec la télécommande et choisissez une place

IMPORTANT : Le lockbox est dans la boîte aux lettres RICHARD. S'il vous plaît, ne pas essayer d'entrer le code sur l'autre lockbox !!



Procédure de check in




Choisissez la place de parking qui vous convient




Une fois garé, vous pouvez ouvrir la porte du bâtiment avec la clef blanche




Dirigez vous vers le premier étage



Dirigez vous vers le premier étage

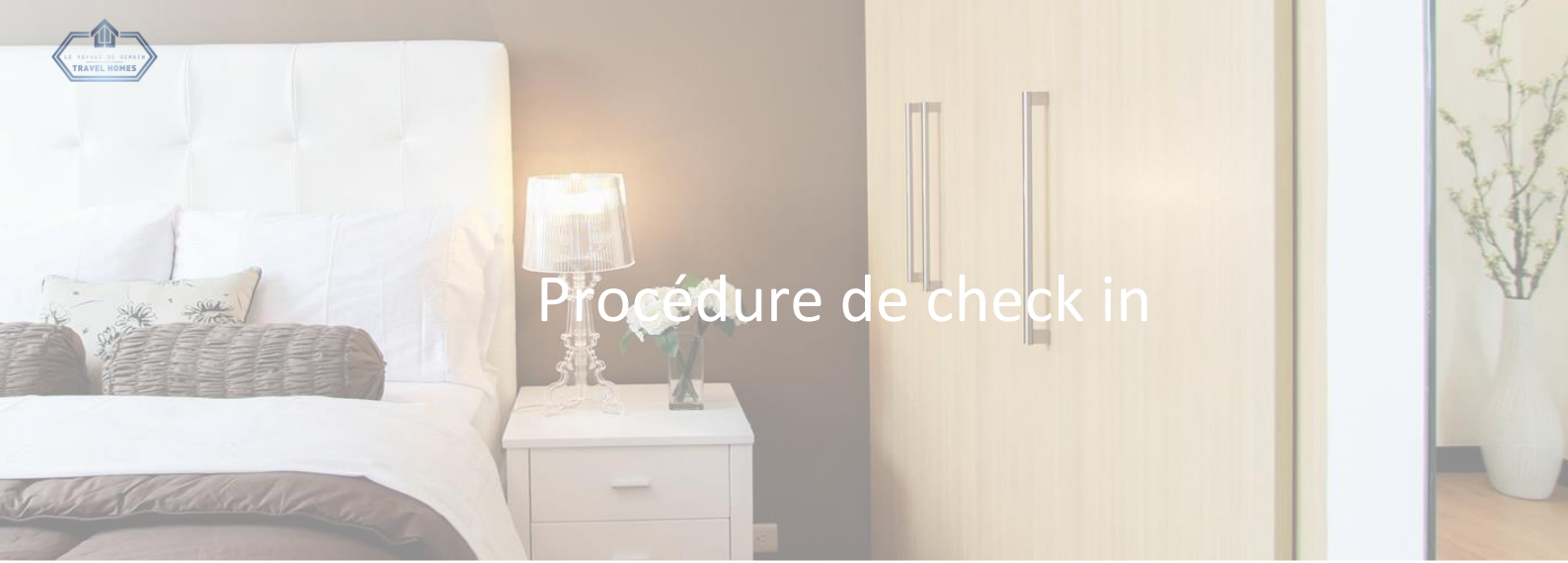


A droite au 1er étage



Ecrito « WELCOME » sur la porte

IMPORTANT : Le lockbox est dans la boîte aux lettres RICHARD. S'il vous plaît, ne pas essayer d'entrer le code sur l'autre lockbox !!



Insérez la clef et tournez la serrure



Vous y êtes, passez un bon séjour !

IMPORTANT : Le lockbox est dans la boîte aux lettres RICHARD. S'il vous plaît, ne pas essayer d'entrer le code sur l'autre lockbox !!